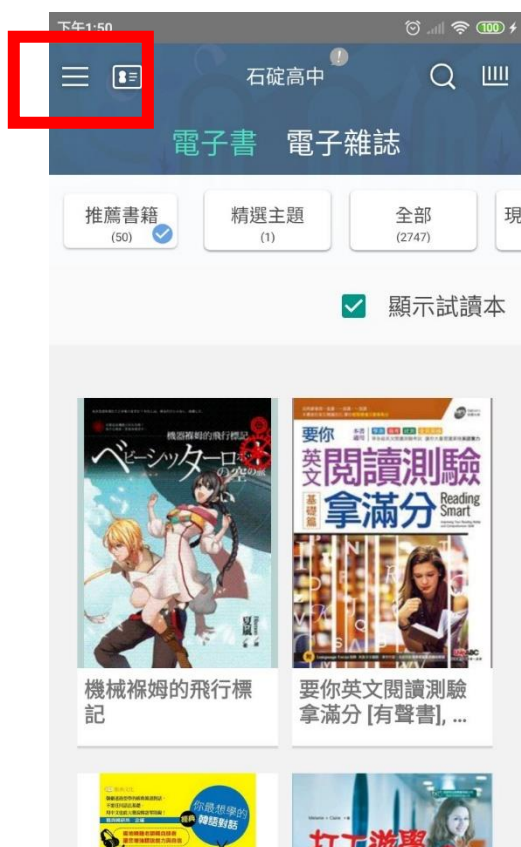


108學年度石碇高中電子書使用說明

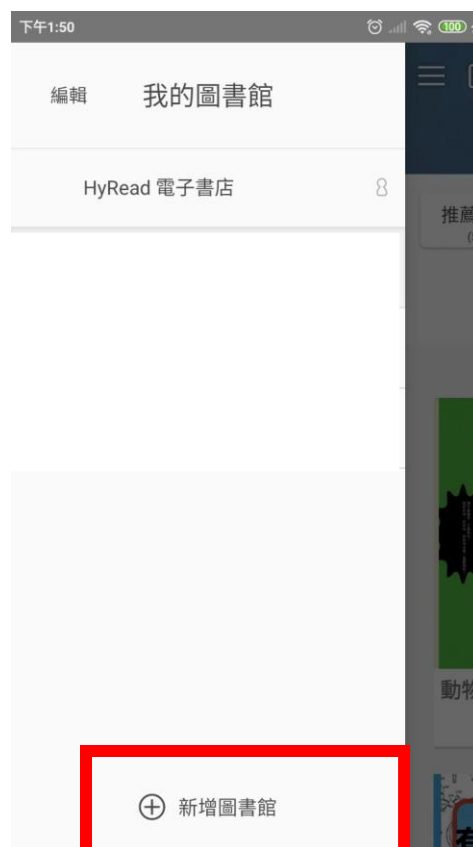
- * 首先請大家利用手機的 APP 商店，輸入H y R e a d 3，下載閱讀軟體。（若想使用電腦觀看的，請看資料最後面有說明）
- * 這次圖書館購買電子書約 500 本，詳細書單歡迎大家來圖書館查閱。
- * 電子書帳密為填寫 AB 卡、成績的帳密。
- * 電子書有許多有聲書，是學語言的好幫手，大家可以妥善利用。

使用步驟說明

第一步驟：點選左上角



第二步驟：點選底下新增圖書館



第三步驟：直接搜尋

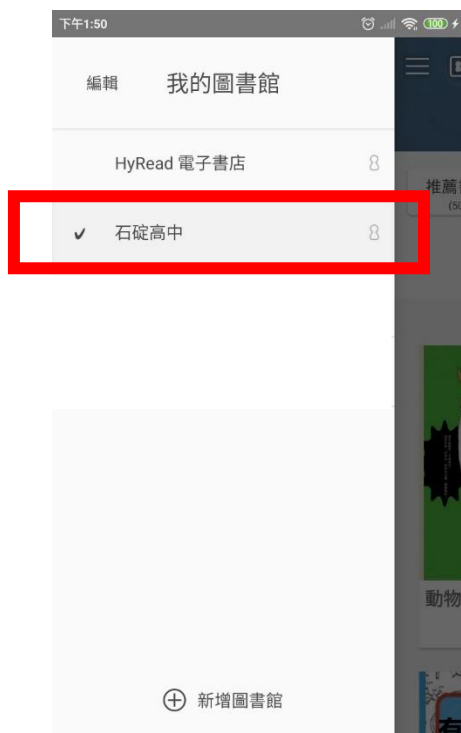


第四步驟：輸入石碇高中後，點選

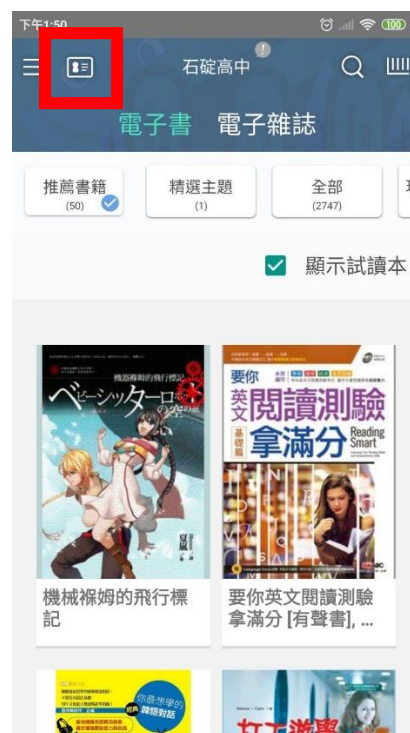


第五步驟：在我的圖書館會出現石碇高中，請點選。

(後方圖案顯示白色代表未登入)



第六步驟：當看到這個圖案時，請點選框框的地方登入帳號。



第七步驟：輸入帳密。

學生帳密為填寫 AB 卡、成績的帳密



第八步驟：登入後即可開始借書，選一本

想看的書，點選該書。



第九步驟：點選立即借閱即可



第十驟：會出現借閱成功等借閱規定。



第十一步驟：回到最初介面，點右上
角可以進入自己的書庫閱讀或歸還



第十二步驟：點選即可閱讀。另外，點選
書本底下(框框)這個圖案位置



第十三步驟：可選擇歸還或閱讀。



PS1。點選這裡可以直接找相關書籍



* 電腦的使用方式

第一步驟： 在學校網頁，右手邊找尋圖書館專區→石碇高中圖書館電子書，點選

The screenshot shows the Shide High School website. On the right side, there is a vertical menu with the following items: 圖書館專區 (Library Section), 石碇高中圖書查詢 (Shide High School Book Search), 石碇高中圖書館電子書 (Shide High School Library E-books), 圖書學習資源 (Library Learning Resources), 輔導處專區 (Guidance Section), 大學四技多元升學 (University Four-Tech Diverse Admission), 生涯規劃專區 (Career Planning Section), 家庭教育 (Family Education), and 會計室專區 (Accounting Section). The item '石碇高中圖書館電子書' is highlighted with a red box.

第二步驟： 點選上方小人物的圖，登入帳密。登入後即可開始使用。

The screenshot shows the HyRead website. At the top, there is a navigation bar with a user icon (a small person) highlighted with a red box, indicating the login button. Below the navigation bar, the website header includes the HyRead logo and the text '新北市立石碇高中'. The main content area features a large banner with the text '行動閱讀最方便 立即安裝APP' (Mobile reading is most convenient, install the app immediately). To the right of the banner, there is a section titled 'Hey! Let's make friends! 想跟小夜貓說悄悄話嗎? 快加入LINE好友' (Hey! Let's make friends! Want to talk to the little cat in the night? Join LINE friends quickly). Below this, there is a section titled '熱門借閱' (Popular borrowing) featuring a book cover for '5分鐘學會旅遊日語' (Learn travel Japanese in 5 minutes).